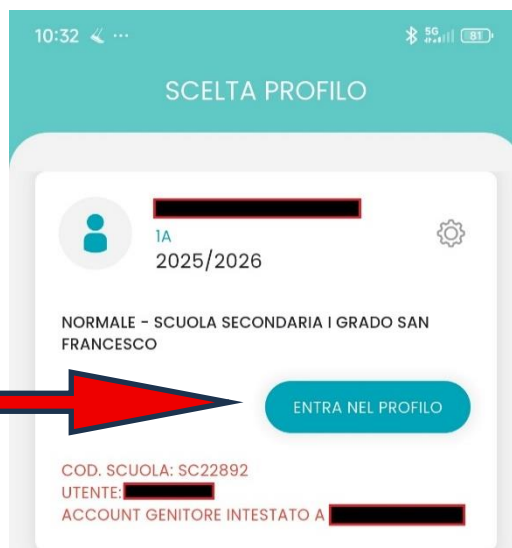


GIUSTIFICARE LE ASSENZE SU ARGO FAMIGLIA DA APP PER SMARTPHONE

Una volta effettuato l'accesso va innanzitutto scelto il figlio/a per il quale si vuole operare cliccando su "ENTRA NEL PROFILO"



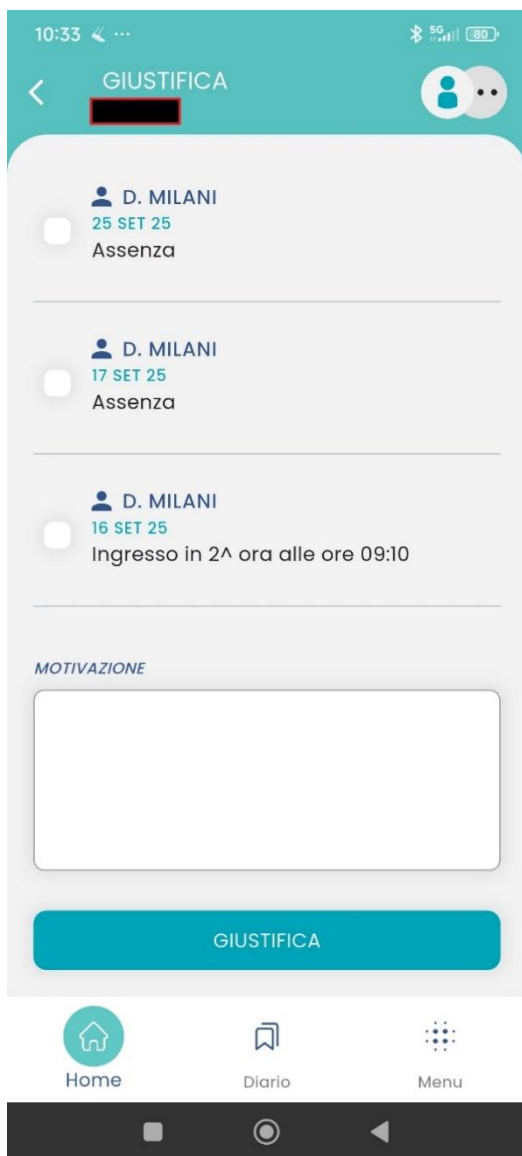
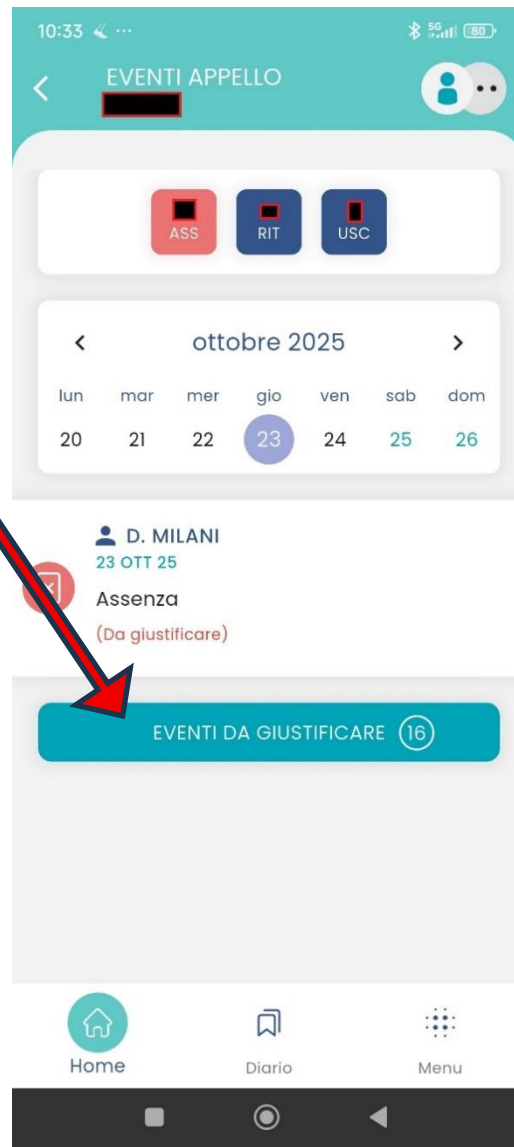
Si apre quindi la schermata dedicata al figlio selezionato
Qui si vedrà un riepilogo di assenze/ritardi e uscite

Nello specifico, per giustificare le assenze basterà
Cliccare sul pannello "Eventi appello"



Vedremo quindi la pagina con le assenze giustificate e da giustificare, se vi sono eventi da giustificare apparirà il bottone apposito "EVENTI DA GIUSTIFICARE", BASTERA' CLICCARCI SOPRA.

Infine, nella schermata successiva andranno fleggate le assenze da giustificare e scritta la motivazione dell'assenza per poi cliccare su "GIUSTIFICA ASSENZA"



E' possibile giustificare contemporaneamente più assenze se queste hanno la stessa motivazione, per esempio per una malattia di più giorni.